



II.

Komunitný plán sociálnych služieb Mesta Turzovka

Komunitný plán sociálnych služieb
Mesta Turzovka
na roky 2021 - 2026

© Mesto Turzovka
Verzia 2.0

Vážení obyvatelia mesta Turzovka,

dovoľujem si Vám predstaviť v poradí druhý Komunitný plán sociálnych služieb mesta Turzovka, spracovaný na obdobie rokov 2022 – 2026.

Uvedomujem si opodstatnenosť adresných, kvalitných a moderných sociálnych služieb v našom meste. Ich budovanie je nevyhnutným krokom ku skvalitneniu života nás všetkých. Verím, že spracovaný komunitný plán sociálnych služieb je dobrým východiskom k dosiahnutiu tohto cieľa a prispeje ku kvalitnému a efektívnemu využívaniu sociálnych služieb obyvateľmi nášho mesta.

Dovoľte sa mi touto cestou poďakovať všetkým obyvateľom mesta, ktorí prispeli k tvorbe tohto strategického dokumentu.

S úctou

JUDr. Ľubomír Golis
Primátor mesta Turzovka

Návrh dokumentu bol zverejnený na úradnej tabuli obce na verejné pripomienkovanie v čase od 25.11.2021 do 09.12.2021.

Dátum schválenia dokumentu obecným zastupiteľstvom: 04.03. 2022

Číslo uznesenia: 14-3/3-2022



1 Komunitný plán sociálnych služieb

6

1.1 Príprava komunitného plánu v meste Turzovka

6

1.2 Národné priority rozvoja sociálnych služieb

7

2 Analytická časť

9

2.1 Demografická analýza

9

2.2 Analýza sociálnych služieb v meste

18

2.3 Predpokladaná potreba sociálnych služieb

20

2.4 Mapovanie potrieb obyvateľov v oblasti sociálnych služieb

21

2.5 SWOT analýza

32

3 Strategické ciele KPSS

34

1. Cieľová skupina: Seniori a aktívne starnutie

35

2. Cieľová skupina: Rodina a deti

37

3. Cieľová skupina: Osoby ohrozené sociálnym vylúčením

38

4. Cieľová skupina: Osoby so zdravotným znevýhodnením

40



Komunita je v zmysle zákona 448/2008 o sociálnych službách definovaná v širšom význame. Za komunitu je považovaná skupina osôb, ktorá žije v určitom zoskupení určenom najmä ulicou, mestskou časťou, obcou, mestom a ktorú spájajú spoločné záujmy, hodnoty a ciele.

Mestá a obce vypracovávajú a schvaľujú komunitný plán sociálnych služieb na základe národných priorít rozvoja sociálnych služieb, v ktorom zohľadňujú miestne špecifiká.

Komunitné plánovanie sociálnych služieb je metóda, prostredníctvom ktorej je možné na úrovni samosprávy (napr. obce) plánovať sociálne služby tak, aby zodpovedali potrebám obyvateľom obce s prihliadnutím na miestne špecifiká.

1 Komunitný plán sociálnych služieb

1.1 Príprava komunitného plánu v meste Turzovka

Sociálne služby patria medzi kľúčové kompetencie miestnych samospráv, prostredníctvom ktorých výrazne ovplyvňujú kvalitu života obyvateľov vo svojom meste resp. v regióne. Poskytovanie sociálnych služieb musí kopírovať požiadavky obyvateľov mesta a to v súlade s koncepcími nastaveniami štátu v oblasti ľudsko-právnej, demografickej a legislatívnej. Pre úspešné nastavenie a implementáciu sociálnych služieb je potrebné ich plánovanie v strednodobom horizonte. Pre uvedený účel slúžia komunitné plány sociálnych služieb miest a obcí.

Komunitné plánovanie predstavuje proces, ktorého cieľom je zmapovať miestne potreby v sociálnych službách na lokálnej úrovni. Vo všeobecnosti ide o metódu plánovania za priamej účasti miestnych poskytovateľov sociálnych služieb, laickej a odbornej verejnosti a potencionálnych prípadne aktuálnych prijímateľov sociálnych služieb v meste. Pri stanovovaní cieľov a opatrení rešpektuje princíp inklúzie, participácie, prístupnosti, nediskriminácie, rešpektovanie rozdielnosti, dôstojnosti a rovnakých príležitostí.

Komunitný plán sociálnych služieb v meste Turzovka na roky 2022-2026 sa pripravoval v období od 08/2021 do 12/2021. Na príprave dokumentu sa priamo podieľali poskytovatelia a prijímatelia sociálnych služieb, miestne NGO, široká laická verejnosť a objednávateľ komunitného plánovania t.j. zástupcovia Mestského úradu v Turzovke. Príprava komunitného plánu pribiehala vo viacerých fázach:

1. Fáza: stretnutie aktérov plánovania, prezentácia sociálno-demografickej analýzy mesta – (8/2021)
2. Fáza: spracovanie a distribúcia dotazníkov, realizácia a analýza dotazníkového šetrenia – (9/2021)
3. Fáza: prezentácia výsledkov dotazníka, spracovanie SWOT a stanovenie cieľov – (10–11/2021)
4. Fáza: verejná prezentácia KPSS mesta Turzovka na roky 2022-2026 – (11-12/2021)

Komunitný plán sociálnych služieb sa každoročne počas svojej platnosti vyhodnocuje. Komunitný plán sociálnych služieb je otvorený dokument pričom jeho zmena je možná za istých podmienok.



Podstatou komunitného plánovania je aktívne zapájanie všetkých, ktorých sa sociálne služby týkajú, resp. je predpoklad ich využívania nimi samotnými prípadne ich rodinnými príbuznými v budúcnosti.

Mesto prostredníctvom pravidelného vyhodnocovania procesu naplňania komunitného plánu získava spätnú väzbu o stave naplňania vlastných cieľov s možnosťou ich úpravy prípadne doplnení.

Cieľom a účelom „Národných priorít rozvoja sociálnych služieb“ je cyklicky pozitívne ovplyvňovať rozvoj sociálnych služieb v SR a to prostredníctvom politiky smerovania sociálnych služieb na národnej úrovni a následne formulovania základných priorít tohto rozvoja a predpokladov na dosiahnutie priorít v praxi na úrovni miest a obcí.

Zmeny je možné vykonávať písomnou formou za účasti partnerov, aktérov komunitného plánovania a širokej verejnosti.

1.2 Národné priority rozvoja sociálnych služieb

Cieľom národných priorít je vymedziť rozvojovú trajektóriu sociálnych služieb v rámci SR do roku 2030. Prostredníctvom stanovených národných priorít sa má dosiahnuť rozvoj sociálnych služieb.

NP1: Prechod z inštitucionálnej na komunitnú starostlivosť a podporu s cieľom zabezpečenia dostupnosti rôznorodých sociálnych služieb komunitného charakteru v súlade s potrebami cieľových skupín sociálnych služieb.

NP2: Zavedenie systému integrovanej sociálno-zdravotnej starostlivosti.

NP3: Podpora prepájania sociálnych služieb a neformálnej (najmä rodinnej) starostlivosti ako súčasť systému starostlivosti o osoby odkázané na pomoc inej fyzickej osoby.

NP4: Podpora zvyšovania kvality sociálnych služieb.

1.3 Použité materiály, priority a dokumenty

Pri príprave komunitného plánu boli použité a zohľadnené dokumenty a strategické materiály v oblasti sociálnych služieb na úrovni SR (NUTS 1), kraja (NUTS 3), ale aj na úrovni obce (LAU 2).

- Národné priority rozvoja sociálnych služieb na roky 2021 – 2030
- Národný program aktívneho starnutia na roky 2021 – 2030
- Národný program rozvoja životných podmienok osôb so zdravotným postihnutím na roky 2021 – 2030
- Národný akčný plán na elimináciu a prevenciu násillia na ženách 2014 - 2019
- Program hospodárskeho a sociálneho rozvoja Žilinského samosprávneho kraja 2019 - 2021
- Konceptia rozvoja sociálnych služieb Žilinského samosprávneho kraja 2019 - 2023
- Program hospodárskeho a sociálneho rozvoja Mesta Turzovka 2016-2020
- Územný plán Mesta Turzovka



Komunitné plány sociálnych služieb upravujú víziu v oblasti sociálnych služieb v obci s priamou reflexiou na strategické dokumenty na úrovni EÚ, SR, regionálnej úrovni (kraje) v strednodobom horizonte

- Zákon č. 448/2008 Z. z. o sociálnych službách a o zmene a doplnení zákona č. 455/1991 Zb. o živnostenskom podnikaní v znení neskorších predpisov
- Zákon č. 443/2010 Z. z. o dotáciách na rozvoj bývania a o sociálnom bývaní
- Zákon č. 417/2013 Z. z. o pomoci v hmotnej núdzi a o zmene a doplnení niektorých zákonov
- Zákon č. 369/1990 Zb. o obecnom zriadení v znení neskorších predpisov
- Zákon č. 305/2005 Z. z. o sociálnoprávnej ochrane detí a o sociálnej kuratele v znení neskorších predpisov
- Zákon č. 36/2005 Z. z. o rodine a o zmene a doplnení niektorých zákonov





Priemerný vek občana SR v roku 2020 predstavoval 41,26 rokov. Za poslednú dekádu vzrástol o 2,53 rokov.

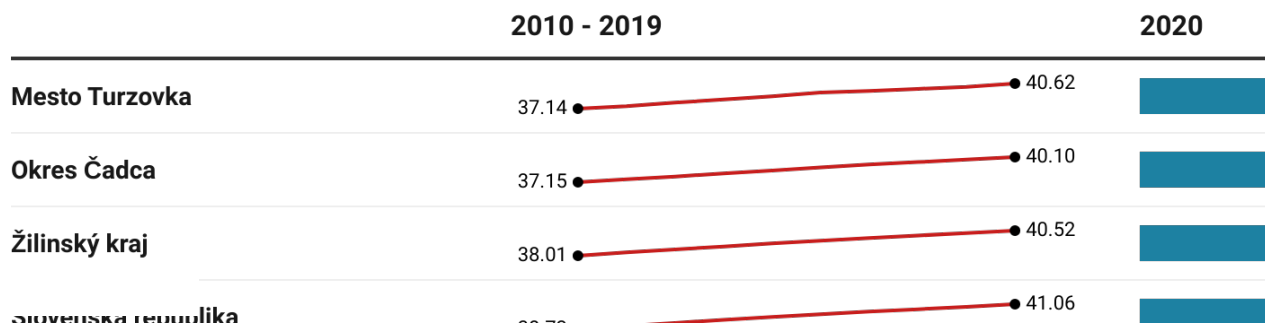
Mesto Turzovka malo v roku 2010 priemerný vek obyvateľa na úrovni 37,14 rokov, čo bolo pod priemerným vekom obyvateľov okresu Čadca, Žilinského kraja a aj národného priemeru. V roku 2020 bol priemerný vek obyvateľa mesta Turzovka už vyšší ako priemerný vek obyvateľa okresu Čadca a Žilinského kraja.

Mediánový vek obyvateľov SR v roku 2020 bol 41,4 rokov, čo predstavuje od roku 2010 nárast o 4,2 rokov. V porovnaní s priemerným vekom dochádza k rýchlejšiemu starnutiu „mladšej“ polovice obyvateľstva SR.

2 Analytická časť

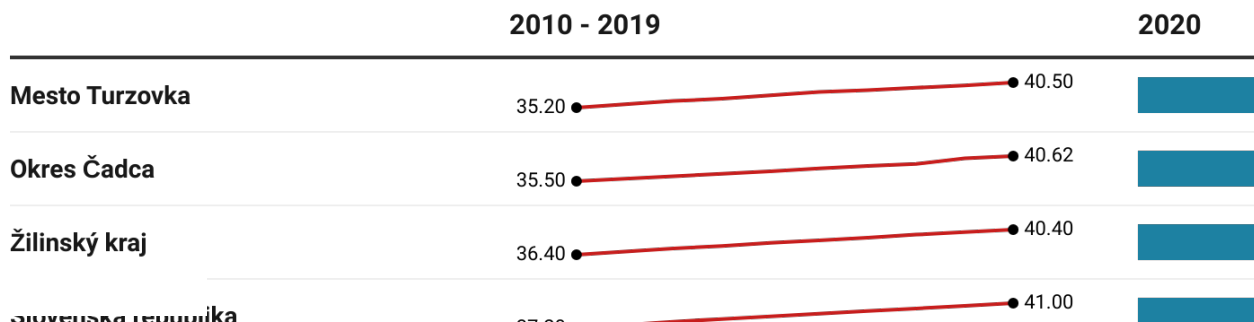
2.1 Demografická analýza

Priemerný vek (rok)



V roku 2020 bol priemerný vek obyvateľa mesta Turzovka 40,94 rokov. Priemerný vek kontinuálne stúpa počas celého sledovaného obdobia. Za poslednú dekádu sa priemerný vek obyvateľa zvýšil o 3,8 roku. V roku 2020 bol priemerný vek obyvateľa mesta siedmy najvyšší v okrese Čadca.

Mediánový vek (rok)



V roku 2020 bol mediánový vek obyvateľa mesta Turzovka 41,1 rokov. Mediánový vek stúpala počas sledovaného obdobia kontinuálne. Za sledované obdobie sa mediánový vek obyvateľa mesta Turzovka zvýšil o 5,9 rokov. V roku 2020 bol mediánový vek obyvateľa mesta Turzovka ôsmy najvyšší v okrese Čadca.



Medián rozdeľuje celú populáciu obyvateľov mesta na dve rovnaké polovice. Čím je mediánová hodnota veku vyššia, tým dochádza k starnutiu mladšej „polovice“ obyvateľstva.

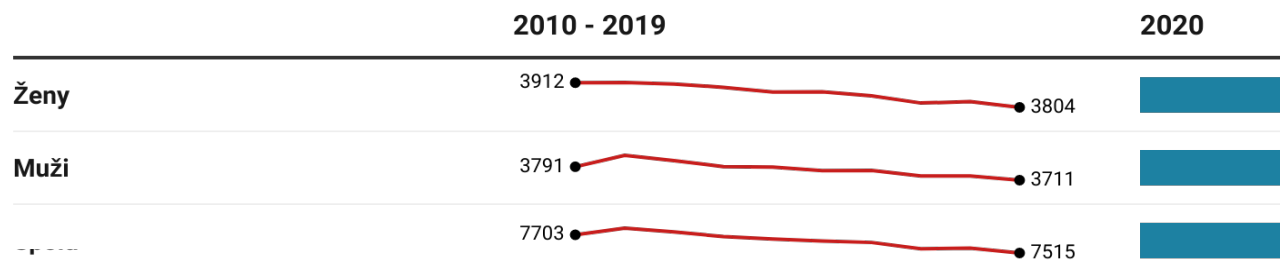
Celkový počet obyvateľov SR klesá, avšak nie tak dramaticky ako je to vidieť na mestách a obciach. Dochádza k presídľovaniu obyvateľstva do (katastrov) väčších miest v ekonomicky silnejších regiónoch.

Celkový podiel žien je vyšší aj z pohľadu celoštátneho. Po prepočte na 1 000 žien pripadá 946 mužov.

V podmienkach SR dochádza k neustálemu starnutiu populácie. V roku 2010 žilo na území SR cez 672 tis. obyvateľov vo veku 65 rokov a viac. V roku 2020 bol počet obyvateľov v rovnakej vekovej hranici na úrovni 932 tis. obyvateľov.

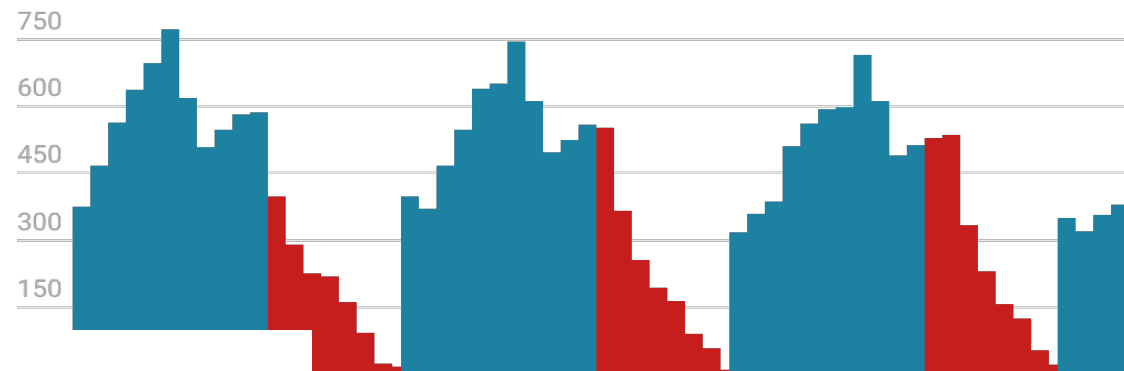
V SR vo veku nad 50 rokov žilo v roku 2010 1,75 mil. obyvateľov, zatiaľ čo v roku 2020 to bolo 1,98 mil. obyvateľov.

Počet obyvateľov k 31.12. (osoba)



Celkový počet obyvateľov mesta Turzovka za poslednú dekádu klesá. V roku 2010 bolo evidovaných na území mesta 7 703 obyvateľov, zatiaľ čo v roku 2020 to bolo 7 476 obyvateľov. Celkový pokles predstavuje 227 obyvateľov. Počet žien v roku 2020 bol mierne vyšší ako počet mužov. Podiel žien na celkovom počte obyvateľov predstavuje v roku 2020 50,45%. Za sledované obdobie klesol počet obyvateľov u žien (- 140) výraznejšie ako u mužov (- 87).

Veková štruktúra obyvateľov (osoba)



Veková štruktúra obyvateľstva v meste Turzovka sa počas sledovaného obdobia výrazne posunula k vekovej hranici seniorov. Stúpol počet obyvateľov dôchodkového veku a rovnako počet obyvateľov vo veku približujúcej sa veku odchodu do dôchodku.



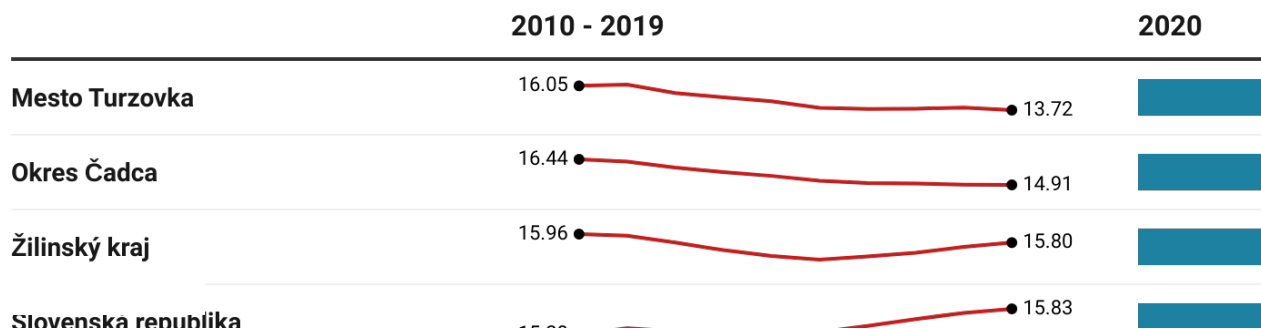
Predproduktívny vek (0 – 14 rokov) je vek, v ktorom obyvateľstvo ešte nie je ekonomicky aktívne.

V rámci SR od roku 2010 podiel osôb v predproduktívnom veku mierne stúpa. V roku 2010 bol na úrovni 15,28% zatiaľ čo v roku 2020 na úrovni 15,9%.

Podiel osôb v predproduktívnom veku síce za poslednú dekádu mierne stúpa, avšak nedosahuje hodnoty z obdobia konca 20. storočia. Napr. v roku 1996 bol podiel osôb v predproduktívnom veku v rámci SR na úrovni 21,66%.

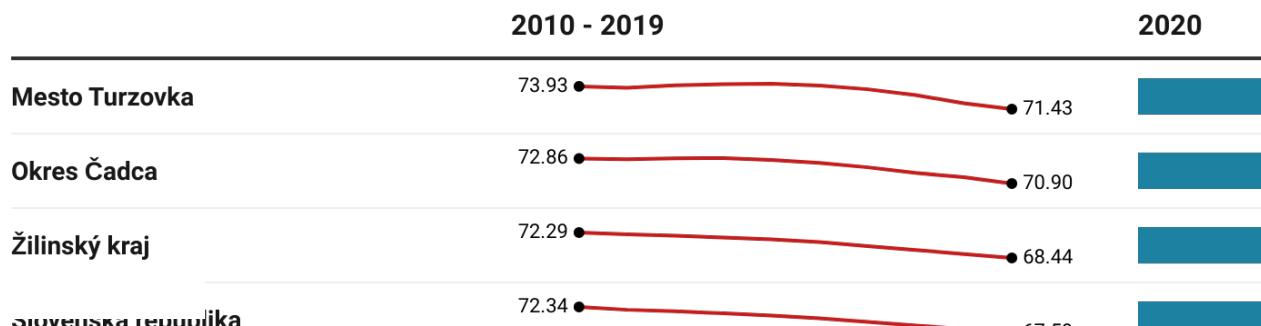
Produktívny vek (15 – 64 rokov) je vek, v ktorom je väčšina obyvateľstva ekonomicky aktívna. Podiel osôb v rámci SR v produktívnom veku za poslednú dekádu klesol. V roku 2010 bol podiel osôb v produktívnom veku na úrovni 72,34%. V roku 2020 to bolo o 5,31% menej. Podiel osôb v predproduktívnom veku sa v roku 2020 takmer vrátil k podielu osôb v produktívnom veku z roku 1996 (67,25%).

Podiel osôb v predproduktívnom veku v %



V roku 2020 bol v meste Turzovka podiel osôb v predproduktívnom veku na úrovni 13,74%. Od roku 2010 sa podiel osôb vo veku 0-14 rokov znížil o 2,31%. V roku 2020 bol podiel osôb v predproduktívnom veku šiesty najnižší v rámci okresu Čadca.

Podiel osôb v produktívnom veku v %



V roku 2020 sa potvrdil klesajúci trend podielu obyvateľov v produktívnom veku. Ten počas sledovaného obdobia klesol o 3,06%. Napriek nepriaznivému dlhodobému vývoju je podiel obyvateľov v produktívnom veku vyšší za okres, kraj a aj celkovo za SR.



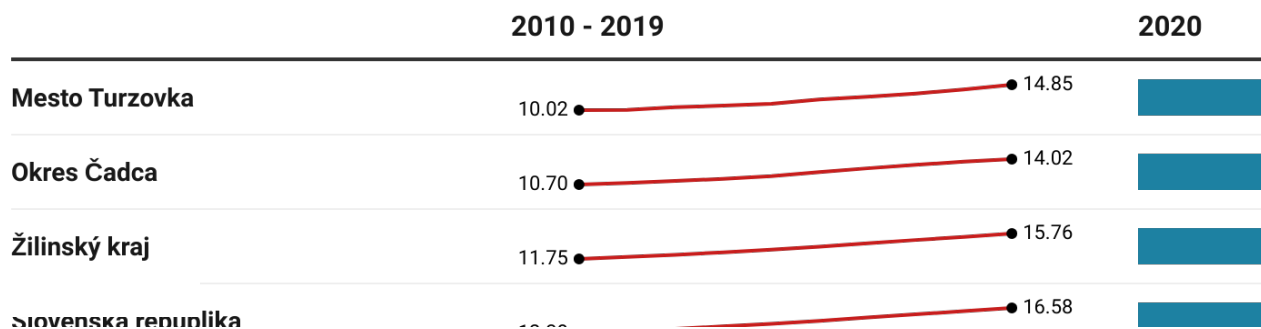
Poproduktívny vek (65 rokov a viac) je vek, v ktorom väčšina obyvateľstva už nie je ekonomicky aktívna.

Podiel osôb v poproduktívnom veku v rámci SR počas sledovaného obdobia kontinuálne stúpa. V roku 2010 dosiahol index hodnotu 12,38 %. V roku 2020 bola hodnota indexu na úrovni 17,07 %, čo predstavuje nárast o 4,69 %.

Index ekonomického zaťaženia vyjadruje počet osôb v predproduktívnom veku (0 – 14 rokov) a poproduktívnom veku (65+ rokov) pripadajúci na 100 osôb v produktívnom veku (15 – 64 rokov).

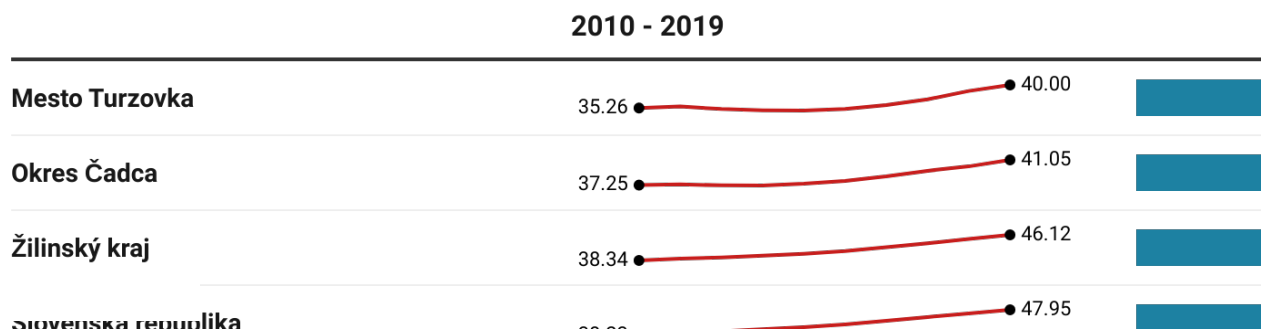
Index ekonomického zaťaženia v rámci SR vykazuje za poslednú dekádu negatívny trend. V roku 2010 dosahoval sledovaný index hodnotu 38,23 %. V roku 2020 bola hodnota indexu na úrovni 49,2 %. Počas sledovaného obdobia 2010-2020 stúpol index o takmer 11 %.

Podiel osôb v poproduktívnom veku v %



V roku 2020 bol podiel osôb v poproduktívnom veku na úrovni 15,4%. Potvrzuje sa celoslovenský trend zvyšovania zastúpenia osôb v poproduktívnom veku na celkovej populácii. V sledovanom období sa podiel osôb vo veku 65+ zvýšil o 5,38%. Podiel osôb v poproduktívnom veku bol v roku 2020 nižší ako podiel osôb 65+ v rámci SR alebo kraja, avšak bol vyšší ako podiel osôb v poproduktívnom veku v rámci okresu Čadca.

Index ekonomického zaťaženia osôb v %



V roku 2020 dosahoval index ekonomického zaťaženia osôb v meste Turzovka hodnotu 41,11%, čo predstavuje nárast za sledovanú dekádu o 5,85%. Rastúci trend je viditeľný tak na úrovni okresu, kraja, ako aj celej SR. V roku 2020 išlo o desiaty najvyšší index v rámci okresu Čadca.



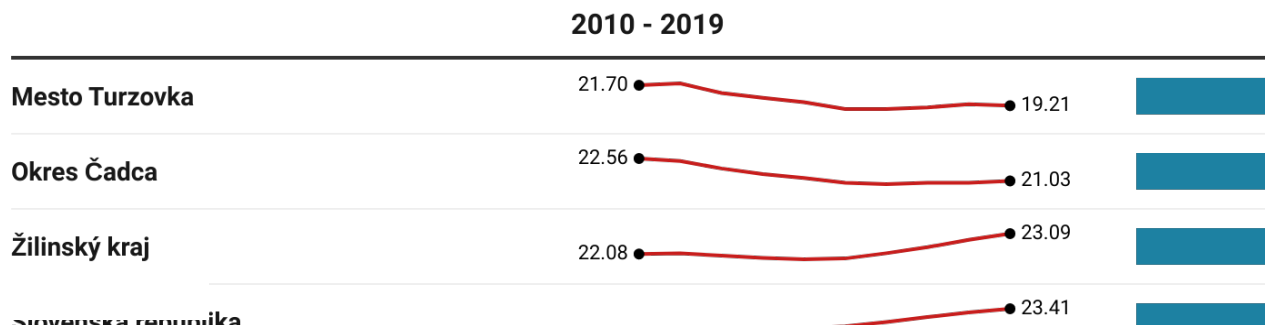
Index ekonomickej závislosti mladých ľudí vyjadruje počet osôb v predproduktívnom veku (0 – 14 rokov) na 100 osôb v produktívnom veku (15 – 64 rokov).

Index ekonomickej závislosti mladých ľudí v rámci SR vykazuje mierny pozitívny rastúci trend. V období sledovanej dekády stúpol z hodnoty 21,12 % v roku 2010 na hodnotu 23,73 % v roku 2020. Ide o nárast 2,61 %.

Index ekonomickej závislosti starých ľudí vyjadruje počet osôb v poproduktívnom veku (65+ rokov) na 100 osôb v produktívnom veku (15 – 64 rokov).

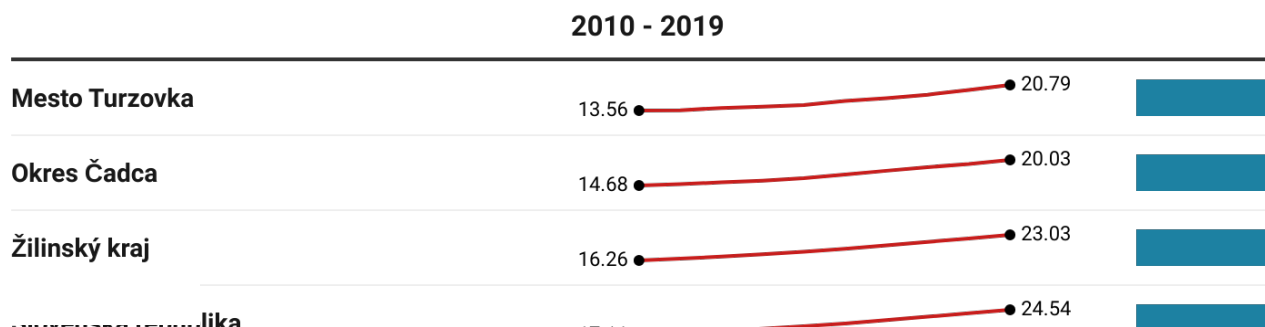
Index ekonomickej závislosti starých ľudí v rámci SR dosahoval úroveň v roku 2010 17,11 %. V roku 2020 dosiahol sledovaný index hodnotu 25,47 %. Počas sledovaného obdobia 2010-2020 stúpol index o 8,36 %.

Index ekonomickej závislosti mladých ľudí v %



V roku 2020 bol index ekonomickej závislosti mladých ľudí 19,38%. Počas sledovaného obdobia má vývoj indexu klesajúcu tendenciu. Od roku 2010 klesol index o 2,32%. V roku 2020 v rámci okresu Čadca bol sledovaný index šiesty najnižší. Jeho hodnota bola v roku 2020 pod úrovňou indexu ekonomickej závislosti mladých na krajskej ako aj celonárodnej úrovni.

Index ekonomickej závislosti starých ľudí v %



V roku 2020 dosahoval index ekonomickej závislosti starých ľudí v meste Turzovka hodnotu 21,73%. V roku 2010 bola hodnota indexu závislosti starých ľudí v meste na úrovni 13,56%. Za posledných desať rokov hodnota indexu v meste stúpila o 8,17%. Hodnota indexu v roku 2020 bola vyššia ako hodnota indexu za okres Čadca, avšak nižšia ako hodnota kraja prípadne celonárodná hodnota.



Index starnutia vyjadruje počet osôb v poproduktívnom veku (65+ rokov) pripadajúci na 100 osôb v predproduktívnom veku (0 – 14 rokov).

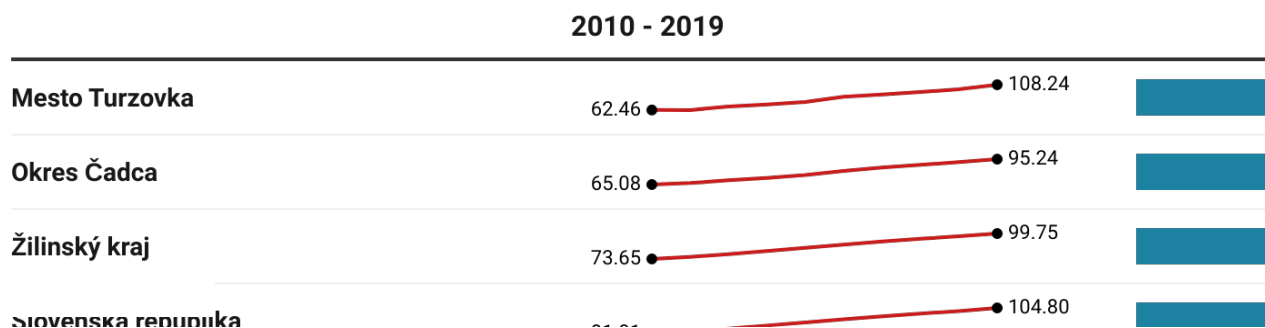
Index starnutia v rámci SR počas sledovaného obdobia má negatívny vývoj neustáleho rastu. V roku 2010 predstavoval hodnotu 81,01 % zatiaľ, čo v roku dosiahol index hodnotu 107,34 %, čo predstavuje nárast o viac ako 26 %.

Prirodzený prírastok obyvateľstva vyjadruje rozdiel medzi počtom živonarodených a zomretých.

Prist'ahovaní na trvalý pobyt vyjadruje počet osôb, ktoré sa prist'ahovali do určitej územnej jednotky.

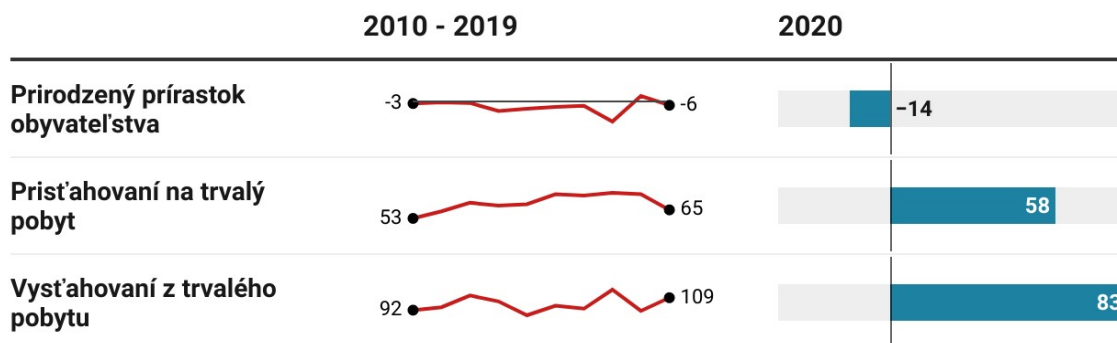
Vyst'ahovaní z trvalého pobytu vyjadruje počet osôb, ktoré sa vyst'ahovali z určitej územnej jednotky.

Index starnutia v %



V roku 2020 dosahoval index starnutia ľudí v meste Turzovka hodnotu 112,07%. V roku 2010 bola hodnota indexu starnutia ľudí v meste na úrovni 62,46%. Za poslednú dekádu hodnota indexu v meste stúpila o 49,61%. Index starnutia v roku 2020 bol šiesty najvyšší v rámci okresu Čadca. Hodnota indexu v roku 2020 bola vyššia ako celková hodnota indexu za okres Čadca, Žilinský kraj a SR.

Pohyb obyvateľov v meste (osoba)



V roku 2020 predstavoval prirodzený prírastok obyvateľstva hodnotu -14 osôb. V sledovanom období bola hodnota prírastku v záporných číslach s výnimkou roku 2018, kedy bol prírastok obyvateľov +10 osôb. Celkovo v období od roku 2010 – 2020 sa viac osôb z mesta Turzovka vyťahovalo ako prist'ahovalo (-278 osôb).



Hrubá miera živorodenosti alebo aj hrubá miera pôrodnosti predstavuje počet živonarodených k strednému stavu obyvateľov za rok.

Hrubá miera úmrtnosti predstavuje počet zomretých k počtu obyvateľov stredného stavu za rok.

Hrubá miera potratovosti predstavuje počet potratov k strednému stavu obyvateľov za rok.

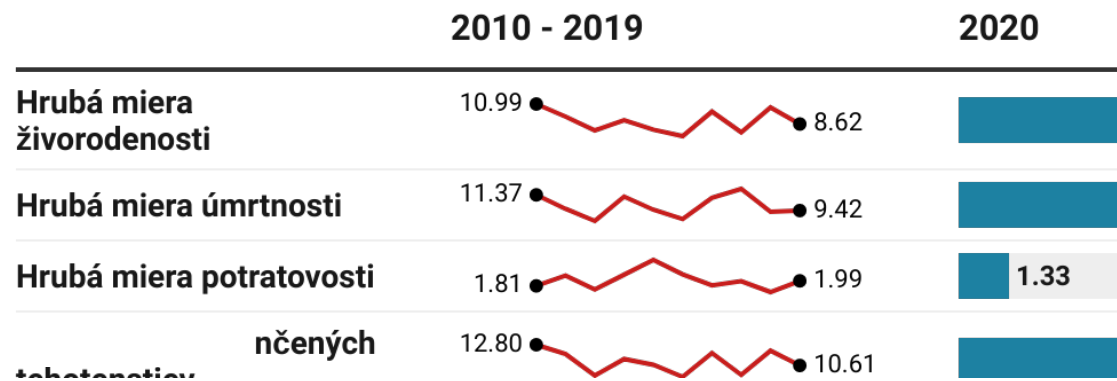
Hrubá miera ukončených tehotenstiev predstavuje počet ukončených tehotenstiev na 1000 obyvateľov priemerného stavu za rok.

Priemerná výška starobného dôchodku predstavuje výšku vyplateného priemerného dôchodku k 31.12. príslušného roku v SR.

Priemerná mzda predstavuje aritmetický priemer všetkých vyplatených miezd v danom kalendárnom roku.

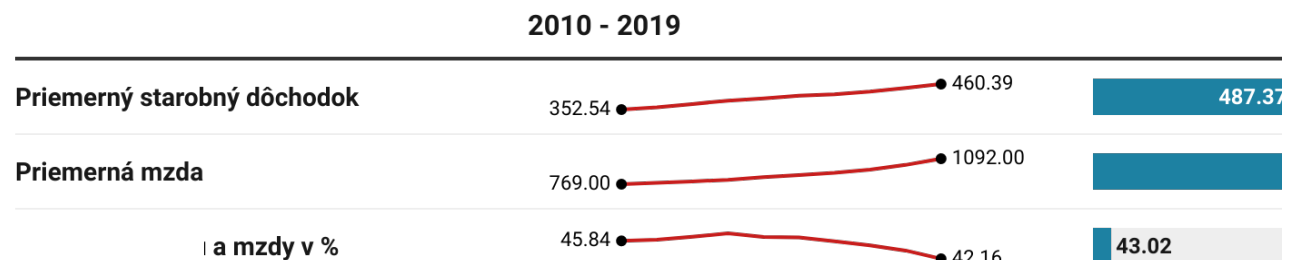
Podiel dôchodku a mzdy predstavuje podiel výšky starobného dôchodku k priemernej mzde.

Demografický ukazovateľ v meste v ‰



Počet živonarodených detí v roku 2020 bol na úrovni 9,47 ‰. Počas sledovaného obdobia má negatívny smer t.j. mierne klesajúci charakter. Hrubá miera úmrtnosti bola v roku 2020 na porovnateľnej úrovni z roku 2010. Hrubá miera potratovosti bola v roku 2020 na úrovni 1,33 ‰, čo predstavuje najnižšiu mieru potratovosti počas sledovanej dekády v meste Turzovka. Hrubá miera ukončených tehotenstiev v období od 2010-2020 vykazuje mierne znížené hodnoty oproti roku 2010.

Výška priemerného starobného dôchodku



Výška priemerného starobného dôchodku v SR od roku 2010 má rastúci trend (134,83 €). Rovnaký trend je zaznamenaný aj v raste priemernej mzdy v SR (346,0 €). K negatívnejmu javu dochádza od roku 2013, kedy sa rozdiel medzi výškou dôchodku a priemernej mzdy zväčšuje.




Uchádzač o zamestnanie je občan, ktorý môže pracovať, chce pracovať, hľadá si zamestnanie a je vedený v evidencii uchádzačov o zamestnanie úradu práce, sociálnych vecí a rodiny a spĺňa podmienky zákona č. 4/2004 Z. z. o službách zamestnanosti.

Hmotná núdza je stav, keď príjem členov domácnosti nedosahuje stanovené sumy životného minima a členovia domácnosti si nevedia alebo nemôžu prácou, výkonom vlastníckeho práva alebo iného práva k majetku a uplatnením nárokov zabezpečiť príjem alebo zvýšiť príjem.

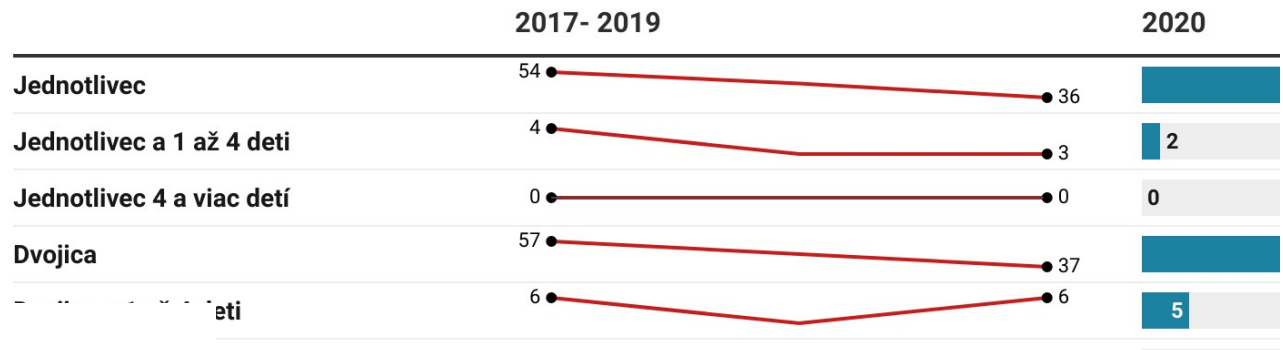
Výška dávky v hmotnej núdzi (DvHN)
 67,80 eura mesačne - jednotlivec,
 129,00 eura mesačne – jednotlivec a 1 až 4 detí,
 117,80 eura mesačne - dvojica bez detí,
 176,40 eura mesačne - dvojica a 1 až 4 detí,
 188,40 eura mesačne, - jednotlivec a 4 a viac detí,
 237,70 eura mesačne - dvojica a 4 a viac detí,

Uchádzači o zamestnanie v meste Turzovka



Počet uchádzačov o zamestnanie počas sledovaného obdobia klesal s výnimkou roku 2020, ktorý bol poznačený pandemickou situáciou. K nárastu počtu uchádzačov o zamestnanie dochádza plošne v rámci SR. Od roku 2017 do 2019 ubudlo z evidencie uchádzačov o zamestnanie 788 obyvateľov mesta. V roku 2020 dochádza k výraznému rastu uchádzačov o zamestnanie (+886) a ich počet je vyšší ako v roku 2017.

Poberatelia DvHN v meste Turzovka (priemer/mesiac)



Počas sledovaného obdobia dochádzalo ku kontinuálnemu poklesu počtu vyplatených DvHN pre všetky skupiny definované zákonom na území mesta. Uvedený pokles sa v roku 2020, v prípade jednotlivcov bez detí a dvojíc bez detí, zastavil. V roku 2019 bol priemerný mesačný počet poberateľov DvHN v skupine jednotlivci bez detí na úrovni 36 osôb. V roku 2020 počet poberateľov DvHN stúpol o 7 osôb v priemere za mesiac a to na hodnotu 43 poberateľov. U skupiny poberateľov dvojica bez detí sa priemerný mesačný počet poberateľov DvHN v roku 2020 zvýšil na počet 44 spoločne posudzovaných osôb (v roku 2017 bolo 37 osôb v priemere za mesiac).




Príspevok na bývanie je určený na čiastočnú úhradu nákladov spojených s bývaním.

Príspevok na bývanie sa vypláca vo výške:

58,50 eura mesačne, ak ide o domácnosť s jedným členom domácnosti,

93,40 eura mesačne, ak ide o domácnosť s viacerými členmi domácnosti, alebo ak ide o nájom bytu viacerými nájomcami.

Príspevok na bývanie v meste Turzovka



Počet vyplatených príspevkov na bývanie počas sledovaného obdobia klesá. V roku 2017 bolo vyplatených 441 príspevkov na bývanie, zatiaľ čo v roku 2020 to bolo o 102 príspevkov menej t.j. 339 vyplatených príspevkov domácnostiam. Priemerný počet prijímateľov príspevku na bývanie v roku 2020 bol na úrovni 28 domácností za mesiac, čo je v priemere o 9 domácností mesačne menej ako tomu bolo v roku 2017 (37 domácností).



Mesto Turzovka v roku 2020 disponovalo rozpočtom vo výške 6,97 mil. €.

V období rokov 2017 až 2020 dochádzalo takmer ku každoročnému nárastu rozpočtu mesta. V roku 2020 bol rozpočet mesta medziročne nižší o viac ako 300 tisíc. €.

Rozdiel nárastu rozpočtu v absolútnom vyjadrení bol o 1,78 mil. €.

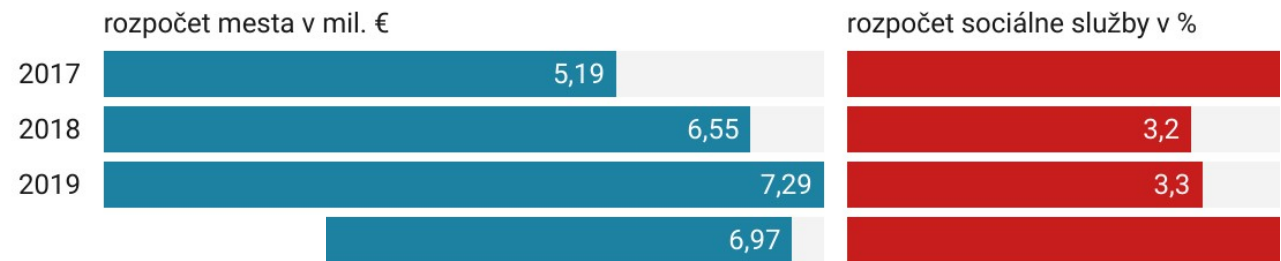
Výdavky mesta Turzovka na sociálne služby sa v roku 2020, v porovnaní s rokom 2018 a 2019, zdvojnásobili.

Výdavky mesta Turzovka na opatrovateľskú službu od roku 2018 neustále stúpajú, pričom v roku 2020 boli takmer dvojnásobné.

Opatrovateľská služba sa poskytuje obyvateľovi obce, ktorý je odkázaný na pomoc inej osoby a to najmä: na pomoc pri úkonoch sebaobsluhy, úkonoch starostlivosti o svoju domácnosť a základných sociálnych aktivitách.

2.2 Analýza sociálnych služieb v meste

Výška rozpočtu mesta Turzovka



V sledovanom období rozpočet mesta na sociálne služby rastie, čo vytvára neustály tlak na verejné financie v meste. Zatiaľ, čo v roku 2018 boli výdavky na sociálne služby na úrovni 3,2 % z celkového rozpočtu, v roku 2020 to bolo takmer 7 % z celkového rozpočtu samosprávy.

Výška ročných výdavkov na opatrovateľskú sociálnu službu



Výdavky mesta Turzovka na zabezpečenie opatrovateľskej služby počas sledovaného obdobia stúpali. V roku 2017 predstavovali výdavky na opatrovateľskú službu 12,3 % z rozpočtu mesta na sociálne služby. V roku 2020 to bolo už viac ako 20 % z celkového rozpočtu na sociálne služby v meste Turzovka.



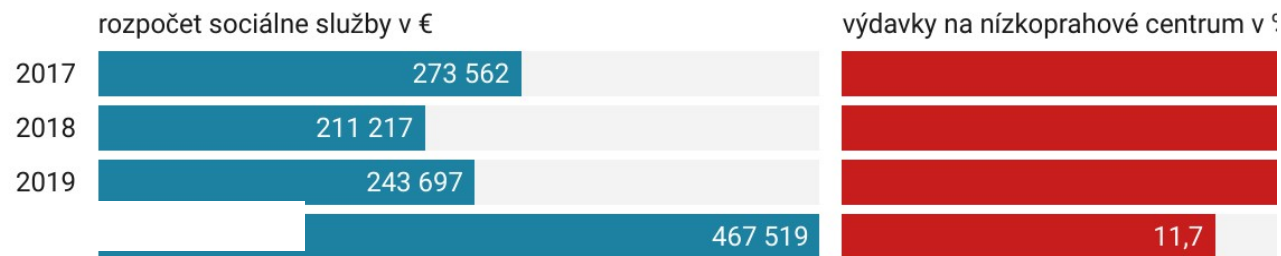
Nízkoprahová sociálna služba pre deti a rodinu sa poskytuje obyvateľovi mesta v nepriaznivej sociálnej situácii. Nízkoprahové centrum poskytuje najmä sociálne poradenstvo, sociálnu rehabilitáciu a preventívne aktivity.

Mesto Turzovka je správnym orgánom v konaniach o odkázanosti na sociálnu službu v zariadení pre seniorov, v zariadení opatrovateľskej služby, v dennom stacionári, ako aj o odkázanosti na opatrovateľskú službu.

V jedálni sa poskytuje stravovanie obyvateľovi obce, ktorý nemá zabezpečené nevyhnutné podmienky na uspokojovanie základných životných potrieb, má ťažké zdravotné postihnutie, nepriaznivý zdravotný stav alebo dovŕšil dôchodkový vek.

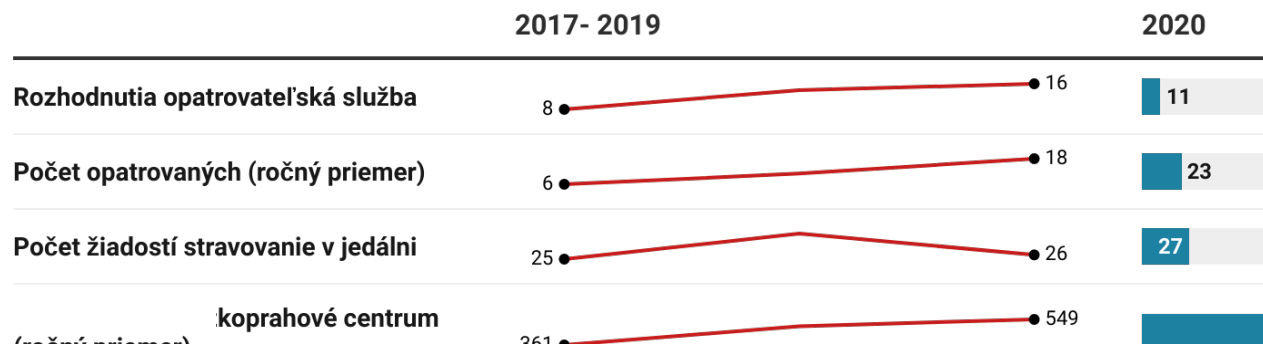
Počet klientov nízkoprahového centra v roku 2020 výrazne klesol. Uvedený pokles bol spôsobený pandemiou COVID 19. Zariadenie bolo uzatvorené a neposkytovalo svoje služby klientom.

Výška ročných výdavkov na nízkoprahové centrum



Výdavky mesta na sociálnu službu v nízkoprahovom centre pre deti a rodinu v sledovanom období klesali (okrem roku 2018). Nižšie zaťaženie verejných prostriedkov v rozpočte pre sociálne služby je spôsobené implementáciou tzv. národných projektov MPSVaR SR. V roku 2017 predstavovali náklady na nízkoprahové centrum takmer 20 % zo všetkých finančných prostriedkov mesta na sociálne služby. V roku 2020 to bolo menej ako 12 %.

Sociálne služby Mesta Turzovka



Počet rozhodnutí vydaných mestom Turzovka počas sledovaného obdobia stúpal, okrem roku 2020. Ročný priemer obyvateľov, ktorým je poskytovaná sociálna služba prostredníctvom opatrovateľskej služby má stúpajúci trend. V roku 2017 bola sociálna služba poskytovaná 6 osobám a v roku 2020 bola už poskytovaná 23 obyvateľom mesta. Rastúci trend užívateľov registrujeme aj u sociálnej služby jedáleň. Počet klientov v nízkoprahovom centre rovnako rástol počas sledovaného obdobia.



Predpokladaná potreba sociálnych služieb je vypracovaná podľa metodiky Obce, mestá, regióny a sociálne služby, Socioklub, Praha 1997.

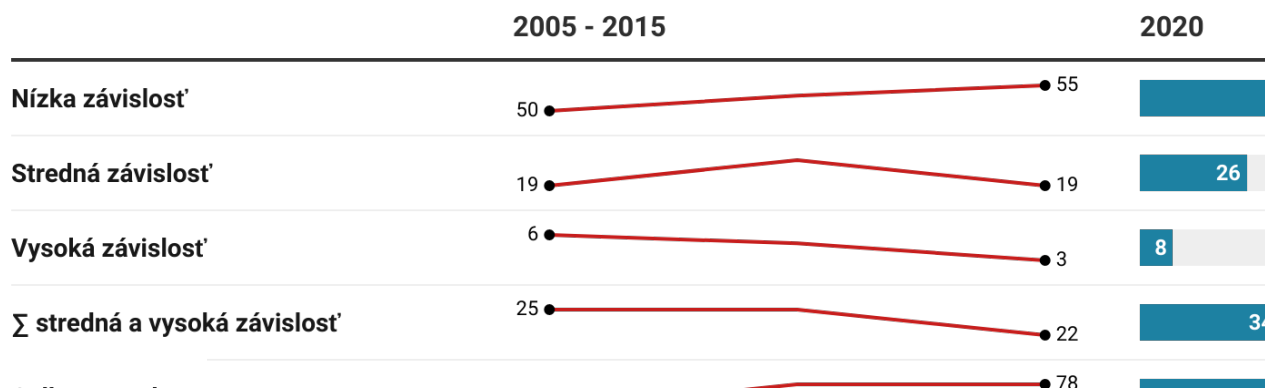
V meste Turzovka v sledovanom období (od roku 2005) dochádza k neustálemu nárastu osôb vyžadujúcich rôznu stupeň pomoci a to najmä pri úkonoch sebaobsluhy a starostlivosti o domácnosť.

Odhad počtu osôb odkázaných na niektorú z foriem pobytových sociálnych služieb v rátane sociálneho bývania je vypočítaný na počet obyvateľov mesta Turzovka v roku 2020.

Počet osôb závislých na pomoci pri úkonoch sebaobsluhy a starostlivosti o domácnosť v meste Turzovka v sledovanom období rastie.

2.3 Predpokladaná potreba sociálnych služieb

Predpokladaná potreba poskytovania sociálnych služieb (osoba)



V roku 2005 sa odhadoval počet odkázaných osôb na úrovni 75 obyvateľov. V roku 2020 sa odhaduje, že počet odkázaných dosahuje hodnotu 108 obyvateľov mesta Turzovka. Počet osôb s nízkou závislosťou na pomoc sa odhaduje pre rok 2020 na úrovni 74 osôb. So strednou závislosťou na pomoc sa odhaduje, že v meste Turzovka žije 26 osôb a s najvyššou závislosťou 8 obyvateľov.

Predpokladaná potreba pobytových sociálnych služieb



Predpokladaná potreba pobytových sociálnych služieb pre ľudí bez domova sa odhaduje na 8 osôb. U matiek s deťmi sa odhaduje zabezpečenie pobytových sociálnych služieb pre 4 rodiny. Výraznou skupinou sú osoby po výkone väzby (odhad 14 osôb) a osoby závislé od drog (9 osôb), ktorí potrebujú pobytové sociálne služby.



2.4 Mapovanie potrieb obyvateľov v oblasti sociálnych služieb

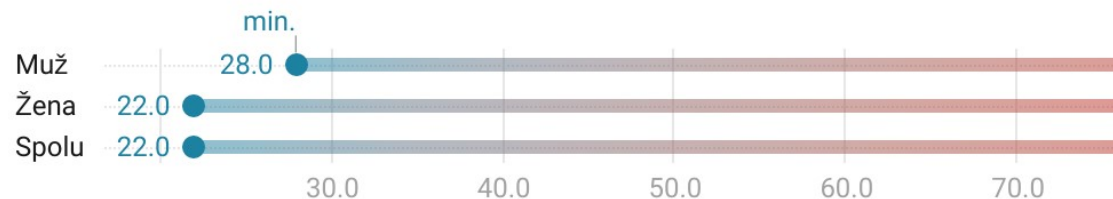
Na získanie vstupných informácií mapujúcich potreby obyvateľov mesta Turzovka v oblasti sociálnych služieb bol použitý anonymizovaný dotazníkový zber dát. Dotazník bol spracovaný v elektronickej i v printovej podobe. Dotazník v elektronickej forme bol dostupný respondentom na oficiálnej stránke mesta www.turzovka.sk. Dotazník v printovej podobe bol distribuovaný obyvateľom mesta prostredníctvom pracovníkov MÚ Turzovka.

Dotazník obsahoval 21 otázok. Do zberu dát sa zapojilo celkovo 85 respondentov, čo predstavuje 1,14 % z celkového počtu obyvateľov mesta. Všetci participanti mali trvalý pobyt na území mesta Turzovka.

Pohlavie



Vek



Výsledky dotazníkového prieskumu nie je možné zovšeobecňovať na celkovú populáciu mesta Turzovka. Dotazníkový prieskum nebol konštruovaný ako reprezentatívny. Pri zapojení sa 85 respondentov je interval spoľahlivosti na úrovni 11. To znamená, že v prípade reprezentatívneho prieskumu by naša hodnota odpovedí na úrovni 50 % nadobudla hodnotu 39 % (50-11) až 61 % (50+11).

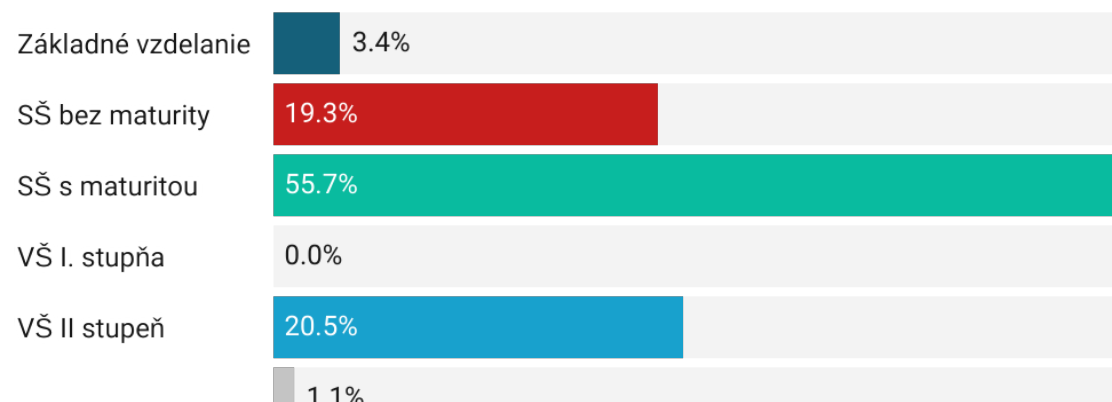
Veľkosť výskumnej vzorky výrazne ovplyvňuje relevantnosť získaných dát. V prípade, ak by sme chceli zabezpečiť získavanie dát na reprezentatívnej veľkosti výskumného súboru bolo by potrebné získať dáta od 556 respondentov.

Do dotazníkového šetrenia sa zapojilo 28 % (24) mužov a 72 % (61) žien.

Priemerný vek zapojených respondentov bol 46,2 rokov. Najnižší vek respondenta bol 22 rokov a najvyšší 85 rokov. U mužov bol priemerný vek respondenta 51,2 rokov. U žien bol priemerný vek 44,5 rokov.

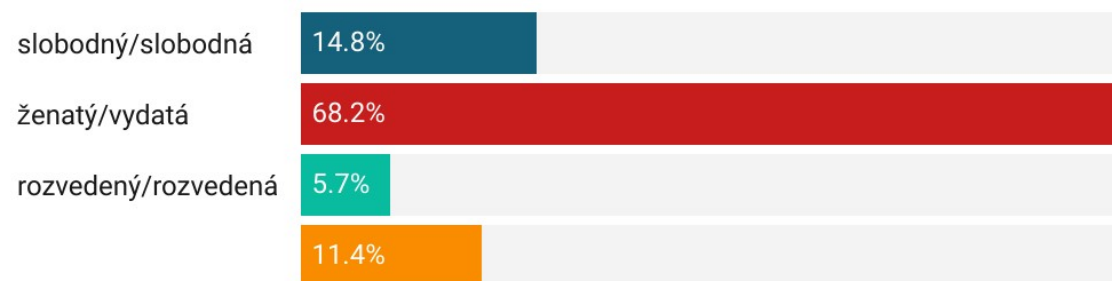


Aké je Vaše najvyššie ukončené vzdelanie?



55,7 % respondentov uviedlo ako najvyššie ukončené vzdelanie stredoškolské s maturitou. 20,5 % respondentov uviedlo ako najvyššie dosiahnuté vzdelanie VŠ II. (Ing., Mgr., PhDr. JUDr. a i.) a 19,3 % opýtaných malo ukončené stredoškolské vzdelanie bez maturity. 3,4 % respondentov uviedlo ako najvyššie ukončené vzdelanie základné vzdelanie. 1,1 % respondentov malo ukončené VŠ vzdelanie III. stupňa (PhD., CSc. a i.)

Aký je Váš rodinný stav?



68,2 % respondentov uviedlo, že je ženatých alebo vydatých. 14,8 % opýtaných uviedlo rodinný stav slobodný/á. 11,4 % respondentov boli vdovci resp. vdovy. Rozvedených bolo 5,7 % opýtaných.

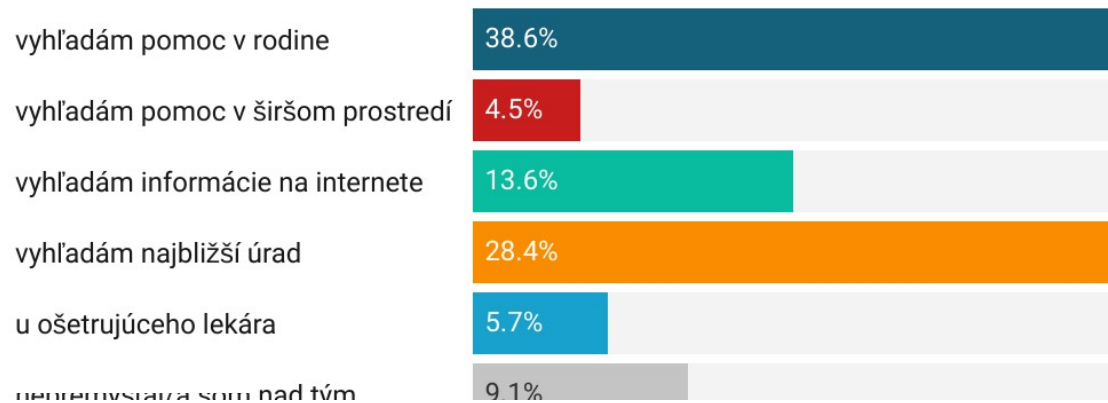


Žijete vo viacgeneračnej domácnosti?



64,8 % opýtaných žije v jedno generačnej domácnosti. 35,2 % respondentov uviedlo, že žije vo viacgeneračných domácnostiach.

Kde by ste hľadali pomoc najskôr?



38,6 % respondentov uviedlo, že by hľadali pomoc najskôr v rodine a u blízkych. 28,4 % opýtaných by hľadalo pomoc najskôr na najbližšom úrade (MÚ, ÚPSVaR a i.). 13,6 % respondentov, by najskôr vyhľadalo informácie a pomoc na internete. U svojho ošetrojúceho lekára, by hľadalo pomoc 5,7 % respondentov. 4,5 % opýtaných by hľadalo pomoc v komunite, či u susedov. 9,1 % respondentov uviedlo, že sa nad danou témou nezamýšľali.




Aké je Vaše sociálno-ekonomické postavenie?



Akú približnú mesačnú výšku úhrady by zniesol V rozpočet v prípade poskytovania sociálnej služby?

■ po očistení ■ pred očistením

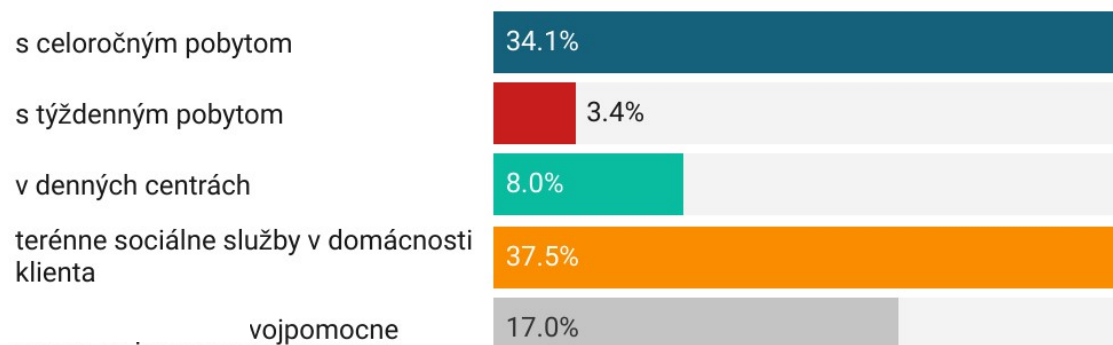


39,8 % respondentov uviedlo, že je v zamestnaneckom pomere. 23,9 % opýtaných boli poberatelia starobného dôchodku. 10,2 % respondentov boli poberatelia materského/rodičovského príspevku. 8,0 % opýtaných boli poberatelia invalidného dôchodku. 6,8 % opýtaných uviedlo, že sú samostatne zárobkovo činné osoby. 2,3 % opýtaných tvorili študenti. Poberatelia dávky v hmotnej núdzi, v nezamestnanosti a dobrovoľne nezamestnaní boli zastúpené v rovnakej miere t.j. 1,1 %. 5,7 % respondentov uviedlo odpoveď iné a svoje sociálno-ekonomické postavenie definovali ako poberateľ príspevku na opatrovanie, osoba bez štátnej príslušnosti, kombinácia zamestnanca a poberateľa dôchodku.

Na otázku akú približnú mesačnú výšku úhrady za sociálnu službu by zniesol Váš rodinný rozpočet respondenti uvádzali sumy vyčíslenú v €. Po očistení extrémnych hodnôt min. 0,0 € (3 respondenti) a max. 2 000,0 € (1 respondent) bola priemerná mesačná výška úhrady za sociálnu službu vo výške 227,3 €. Mediánová hodnota výšky poplatku za sociálnu službu bol vo výške 155,0 €.




Ktorú formu sociálnej služby by ste uprednostnili?



37,5 % respondentov uprednostňuje pre seba alebo svojich blízkych poskytovanie sociálnej služby prostredníctvom terénnej sociálnej služby v domácom prostredí. 34,1 % opýtaných by uprednostnilo poskytovanie sociálnej služby v zariadení s celoročným pobytom (ZpS, DSS a i.) 8,0 % respondentov by uprednostnilo poskytovanie sociálnej služby v denných centrách (DC). Pobytové zariadenia s týždenným pobytom by uprednostnilo 3,4 % respondentov. 17,0 % by nevyužilo žiadnu formu poskytovania sociálnych služieb a o člena rodiny sa postará svojpomocne.

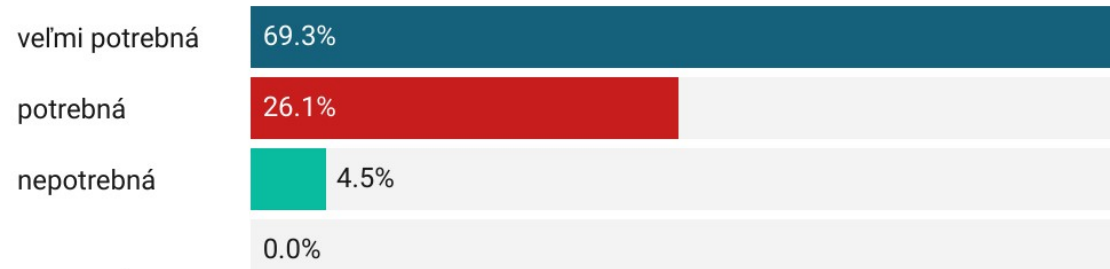
Považujete poskytovanie opatrovateľskej služby v domácnosti vo Vašom okolí za potrebné?



96,6 % respondentov považuje poskytovanie opatrovateľskej služby za potrebné. 69,3 % ju považuje za veľmi potrebnú a 27,3 % za potrebnú. 3,4 % respondentov nepovažuje opatrovateľskú službu za potrebnú. 2,3 % ju považuje za nepotrebnú a 1,1 % za veľmi nepotrebnú.




Považujete poskytovanie sociálnych služieb v zar pre seniorov vo Vašom okolí za potrebnú?



95,4 % opýtaných považuje poskytovanie sociálnej služby v zariadení pre seniorov za potrebné. Ako veľmi potrebnú ju vníma 69,3 % opýtaných. 26,1 % respondentov ju považuje za potrebnú. Za nepotrebnú ju považuje 4,5 % opýtaných. Za veľmi nepotrebnú ju nepovažoval nikto (0,0 %).


Považujete poskytovanie sociálnej služby v dennom stacionári vo Vašom okolí za potrebnú?



Sociálnu službu poskytovanú v dennom stacionári považuje za potrebnú 93,2 % opýtaných. Za veľmi potrebnú ju považovalo 50,0 % opýtaných a za potrebnú 43,2 % respondentov. Služby denného stacionára považuje za nepotrebné 6,8 % opýtaných. Za nepotrebnú ju považuje 5,7 % a ako veľmi nepotrebnú ju vníma 1,1 % opýtaných.




Považujete poskytovanie sociálnych služieb prostredníctvom požičiavania zdravotných pomôcok Vašom okolí za potrebné?



Na otázku, či považujú respondenti poskytovanie sociálnej služby prostredníctvom požičiavania zdravotníckych pomôcok za potrebné odpovedalo 95,4 % opýtaných kladne. Z toho uvededú sociálnu službu považuje 54,5 % respondentov za veľmi potrebnú a 40,9 % opýtaných za potrebnú. 4,5 % respondentov uviedlo, že danú sociálnu službu považuje za nepotrebnú. Z toho za veľmi nepotrebnú ju považuje 1,1 % opýtaných a za nepotrebnú 3,4 % respondentov.

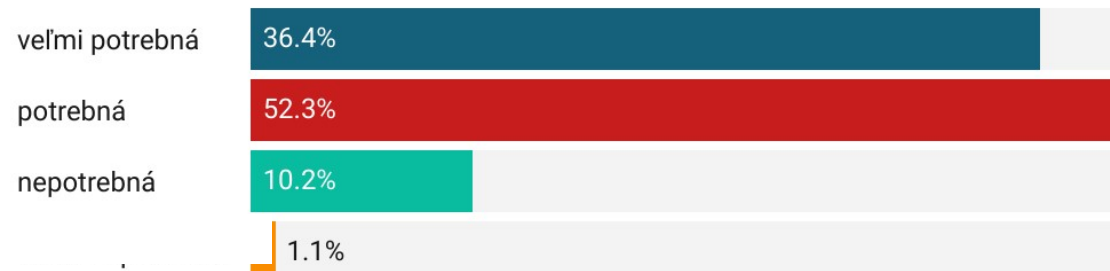
Považujete poskytovanie sociálnej služby preprav vo Vašom okolí za potrebnú?



Sociálnu službu poskytovanú prostredníctvom prepravnej služby považuje za potrebnú 95,4 % respondentov. Z toho ju za veľmi potrebnú považuje 53,4 opýtaných a 42,0 % respondentov ju považuje za potrebnú. 4,5 % opýtaných uvedenú sociálnu službu považuje za nepotrebnú. Za veľmi nepotrebnú ju nepovažuje nikto (0,0 %).

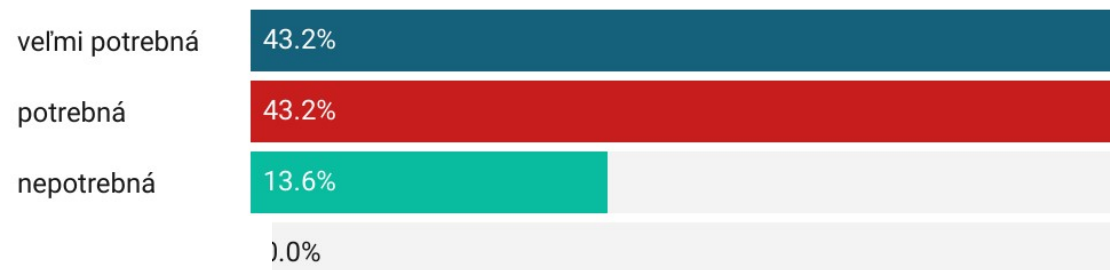


Považujete poskytovanie sociálnych služieb v strede osobnej hygieny vo Vašom okolí za potrebné?



Sociálnu službu poskytovanú prostredníctvom strediska osobnej hygieny považuje za potrebnú 88,7 % respondentov. Z toho za veľmi potrebnú ju považuje 36,4 % opýtaných. Za potrebnú ju považuje 52,3 % respondentov. Stredisko osobnej hygieny považuje za nepotrebnú 11,3 % opýtaných. Z toho za nepotrebnú ju považuje 10,2 % respondentov a 1,1 % opýtaných ju považuje za veľmi nepotrebnú.


Považujete poskytovanie sociálnych služieb detských jasí vo Vašom okolí za potrebné?



Sociálnu službu detské jasle považuje za potrebnú 86,4 % opýtaných. Z toho za veľmi potrebnú ju považuje 43,2 % respondentov a rovnaký podiel opýtaných ju uviedlo, ako potrebnú sociálnu službu. Detské jasle vníma ako nepotrebné 13,6 % opýtaných. 0,0 % respondentov uviedlo detské jasle, ako veľmi nepotrebné.

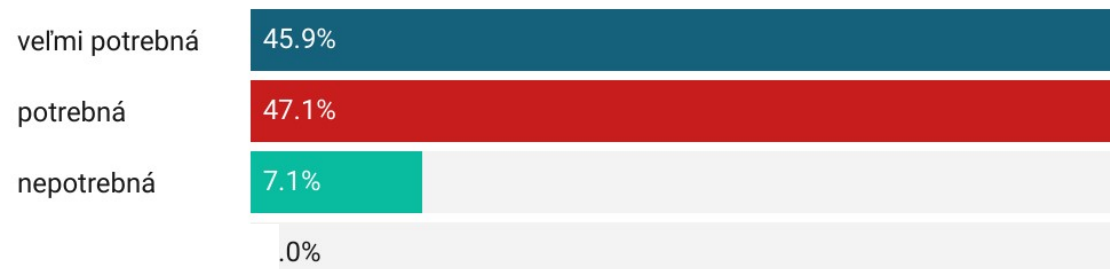


Považujete výstavbu nájomných bytov na sociálne Vašom okolí za potrebnú?



96,5 % respondentov považuje za potrebnú výstavbu nájomných bytov pre sociálne účely. Ako veľmi potrebnú ju vníma 64,7 % respondentov. 31,8 % opýtaných považuje výstavbu sociálneho bývania za potrebnú. 3,5 % opýtaných považuje výstavbu sociálneho bývania za nepotrebnú. Za veľmi nepotrebnú ju nepovažoval nikto (0,0 %).


Považujete poskytovanie sociálnej služby monitorovania a signalizácie potrieb pomoci vo Vašom okolí za potrebnú?



Poskytovanie sociálnej služby prostredníctvom monitorovania a signalizácie potrieb pomoci považuje 93,0 % respondentov za potrebnú. Z toho ju za veľmi potrebnú považuje 45,9 % a za potrebnú 47,1 % opýtaných. Sociálnu službu monitorovania a signalizácie považuje za nepotrebnú 7,1 % opýtaných. Nikto uvedenú sociálnu službu nepovažoval za veľmi nepotrebnú (0,0 %).



Považujete poskytovanie sociálnych služieb v jed Vašom okolí za potrebné?



Sociálnu službu jedálne považuje za potrebnú 98,9 % respondentov. Ako veľmi potrebnú ju vníma 62,4 % opýtaných. Za potrebnú ju považuje 36,5 % respondentov. Sociálnu službu jedálne a jej služby považuje za nepotrebnú 1,2 % respondentov. Nikto uvedenú sociálnu službu nepovažoval za veľmi nepotrebnú (0,0 %).

Považujete poskytovanie sociálnej služby práci Vašom okolí za potrebné?



Sociálnu službu pracovne považuje za potrebnú 73,9 % respondentov. 30,7 % opýtaných ju považuje za veľmi potrebnú a 43,2 % opýtaných ju vníma ako potrebnú. Práčovňu ako sociálnu službu považuje 26,1 % respondentov za nepotrebnú. Z toho ju za nepotrebnú považuje 25,0 % opýtaných a za veľmi nepotrebnú ju označilo 1,1 % respondentov.



Považujete za vyhovujúcu súčasnú dostupnosť nájomného bývania vo vlastníctve mesta Turzovka?



Súčasnú dostupnosť nájomného bývania vo vlastníctve mesta Turzovka považuje za vyhovujúcu 33,0 % opýtaných. Za veľmi vyhovujúcu ju považuje 8,0 % opýtaných. Ako vyhovujúcu dostupnosť nájomných bytov hodnotí 25,0 % respondentov. Dostupnosť nájomných bytov vo vlastníctve mesta vníma ako nevyhovujúcu 67,0 % respondentov. Za nevyhovujúcu ju považuje 35,2 % opýtaných a ako veľmi nevyhovujúcu ju vníma 31,8 % respondentov.



2.5 SWOT analýza

SILNÉ STRÁNKY

- záujem mesta na riešení zlej sociálnej situácie cieľovej skupiny
- existencia nájomných bytov pre sociálne účely
- systém jednorazovej podpory z prostriedkov mesta pre sociálne potrebných obyvateľov
- fungujúce nízkoprahové centrum a nízkoprahové programy
- vytváranie vhodných podmienok pre rozvoj sociálnych služieb
- dobrá spolupráca medzi poskytovateľmi sociálnych služieb
- kvalitné poskytovanie súčasných sociálnych služieb
- existujúca sieť dobrovoľníkov
- existencia sociálnych služieb pre seniorov (opatrovateľská služba, jedáleň)
- poskytovanie jednorazovej dávky v hmotnej núdzi
- poskytované základné poradenstvo na MÚ

SLABÉ STRÁNKY

- absencia vybraných sociálnych služieb
- nepriaznivý demografický vývoj (starnutie obyvateľov, nízky počet narodených detí a i.)
- nízka prepojenosť inštitúcií s rodinou /výchovné pôsobenie, osвета, prevencia/
- nedostatočné priestorové dispozície v rámci klubovej a nízkoprahovej činnosti
- deficit sociálnej politiky vo vzťahu k osobám bez domova a skupinám ohrozených chudobou a sociálnym vylúčením
- nízka miera finančnej podpory mesta neziskovým organizáciám venujúcim sa cieľovým skupinám
- nedostatočný počet zamestnancov v sociálnej oblasti
- nízke zastúpenie NGO v sociálnych službách
- absencia pobytových sociálnych služieb
- personálne poddimenzované sociálne služby,



PRÍLEŽITOSTI

- spustenie kontinuálnych sociálnych programov
- vytvorenie terénnych programov pre zraniteľné skupiny obyvateľov
- využívanie externých zdrojov financovania
- zvýšenie počtu nových NGO poskytovateľov sociálnych služieb v regióne
- sieťovanie poskytovateľov sociálnych služieb
- vytváranie a podporovanie vznik nových poskytovateľov v sociálnych službách
- podporovať a vytvárať nové sociálne služby na komunitnej úrovni
- efektívne a cielečné čerpanie externých finančných zdrojov
- neformálne vzdelávanie profesionálov v sociálnej oblasti
- zabezpečenie programov celoživotného vzdelávania a aktívneho starnutia pre obyvateľov
- vznik sociálneho podniku mesta Turzovka
- rozširovanie terénnych sociálnych služieb (seniori, rodiny, jednotlivci a i.)

OHROZENIA

- vysoká administratívna náročnosť
- nestabilné a nepravidelné financovanie sociálnych služieb
- absencia spolupráce s cieľovou skupinou
- nezáujem verejnosti o plánovanie a aplikovanie sociálnych služieb
- starnutie obyvateľstva
- zhoršovanie zdravotného stavu seniorov
- nízky príjem seniorov
- nízke príjmy mnohých prijímateľov
- neposkytovanie kontinuálnych sociálnych služieb na území mesta (chýba celková sieť poskytovateľov)



3 Strategické ciele KPSS




V procese prípravy strategických cieľov komunitného plánu sociálnych služieb sme rozdelili pripravované opatrenia do štyroch základných cieľových skupín. Strategické ciele na operačnej úrovni sme definovali z pohľadu časovej náročnosti a časového ohraničenia, ekonomickej náročnosti ako aj určenia ich predpokladaného krytia. Všetky plánované opatrenia a ciele smerujú ku kvalitným, moderným a najmä dostupným sociálnym službám.



Seniori a aktívne starnutie



Rodina a deti



Osoby ohrozené sociálnym vylúčením



Osoby so zdravotným znevýhodnením



1. Cieľová skupina: Seniori a aktívne starnutie

1

1.1 Vznik nových ambulantných sociálnych služieb v meste.

Opatrenie 1.1.1
Zriadenie denného centra pre seniorov.

Predpokladané náklady:
55 000,- EUR

Zdroj financií:
EŠF / Plán obnovy / rozpočet mesta

Harmonogram realizácie opatrenia:
06/2022 – 06/2024

Garant/partner:
Mesto Turzovka / nie je

2

1.2 Rozvoj a podpora sociálnych služieb podporujúcich zotrvanie klientov v domácom prostredí.

Opatrenie 1.2.1
Rozšírenie kapacít opatrovateľskej služby.

Predpokladané náklady:
65 000,- / rok

Zdroj financií:
EŠF / Plán obnovy / rozpočet mesta

Harmonogram realizácie opatrenia:
06/2022 – 06/2024

Garant/partner:
Mesto Turzovka / NGO

3

1.3 Vznik pobytových sociálnych služieb pre seniorov.

Opatrenie 1.3.1
Zriadenie zariadenia pre seniorov komunitného typu.

Predpokladané náklady:
1 044 000,- EUR

Zdroj financií:
EŠF / Plán obnovy / rozpočet mesta

Harmonogram realizácie opatrenia:
06/2022 – 06/2024

Garant/partner:
Mesto Turzovka / nie je



Opatrenie 1.1.2
Rozšírenie technicko-priestorových kapacít
jedálne pre seniorov.

Predpokladané náklady:
60 000,- EUR

Zdroj financií:
EŠF / Plán obnovy / rozpočet mesta

Harmonogram realizácie opatrenia:
09/2023 – 09/2025

Garant/partner:
Mesto Turzovka / nie je

Opatrenie 1.2.2
Zriadenie sociálnej služby – pracovňa.

Predpokladané náklady:
70 000,- EUR

Zdroj financií:
EŠF / Plán obnovy / rozpočet mesta / dotačné
schémy

Harmonogram realizácie opatrenia:
04/2024 – 04/2026

Garant/partner:
Mesto Turzovka / NGO



2. Cieľová skupina: Rodina a deti

1

2.1 Podpora terénnych služieb pre rodiny s deťmi

Opatrenie 2.1.1
Podpora terénnych sociálnych služieb

Predpokladané náklady:
18 000,- EUR

Zdroj financií:
EŠF / Plán obnovy / rozpočet mesta

Harmonogram realizácie opatrenia:
06/2022 – 01/2023

Garant/partner:
Mesto Turzovka / NGO

2

2.2 Podpora komunitných aktivít

Opatrenie 2.2.1
Podpora materských centier a neformálnych iniciatív

Predpokladané náklady:
3 000,- EUR / rok

Zdroj financií:
EŠF / rozpočet mesta

Harmonogram realizácie opatrenia:
01/2022 – 12/2026

Garant/partner:
Mesto Turzovka / NGO

3

2.3 Podpora osvetových programov predchádzania patologických javov v rodinách

Opatrenie 2.3.1
Podpora preventívnych programov

Predpokladané náklady:
4 000,- EUR / rok

Zdroj financií:
EŠF / rozpočet mesta

Harmonogram realizácie opatrenia:
01/2022 – 12/2026

Garant/partner:
Mesto Turzovka / nie je



3. Cieľová skupina: Osoby ohrozené sociálnym vylúčením

1

3.1 Skvalitnenie a rozširovanie bytového fondu nájomného bývania pre sociálne účely Mesta Turzovka

Opatrenie 3.1.1
Rekonštrukcia budovy sociálnej bytovky Mestského podniku služieb

Predpokladané náklady:
300 000,- EUR

Zdroj financií:
EŠF / Plán obnovy / rozpočet mesta

Harmonogram realizácie opatrenia:
01/2023 – 11/2024

Garant/partner:
Mesto Turzovka / nie je

2

3.2 Podporovať a rozvíjať nízkoprahové terénne a ambulantné sociálne služby

Opatrenie 3.2.1
Kvalitatívna podpora nízkoprahových sociálnych služieb ambulantnou formou

Predpokladané náklady:
4 000,- EUR / rok

Zdroj financií:
EŠF / Plán obnovy / rozpočet mesta / dotačné schémy

Harmonogram realizácie opatrenia:
01/2022 – 12/2026

Garant/partner:
Mesto Turzovka / NGO

3

3.3 Podporovať pracovné príležitosti pre znevýhodnené osoby na trhu práce

Opatrenie 3.3.1
Zriadenie sociálneho podniku pre účel zamestnania znevýhodnených osôb.

Predpokladané náklady:
48 000,- EUR

Zdroj financií:
EŠF / Plán obnovy / rozpočet mesta

Harmonogram realizácie opatrenia:
01/2022 – 12/2026

Garant/partner:
Mesto Turzovka / NGO



Opatrenie 3.1.2

**Vytvorenie strategického dokumentu
Program rozvoja bývania Mesta Turzovka**

Predpokladané náklady:

4 000,- EUR

Zdroj financií:

rozpočet mesta / dotačné schémy

Harmonogram realizácie opatrenia:

05/2022 – 01/2023

Garant/partner:

Mesto Turzovka / NGO / prieskum trhu

Opatrenie 3.2.2

Podpora terénnych sociálnych služieb

Predpokladané náklady:

18 000,- EUR

Zdroj financií:

EŠF / Plán obnovy / rozpočet mesta

Harmonogram realizácie opatrenia:

06/2022 – 01/2023

Garant/partner:

Mesto Turzovka / NGO



4. Cieľová skupina: Osoby so zdravotným znevýhodnením

1

4.1 Podpora procesu debarierizácie verejného priestranstva

Opatrenie 4.1.1
Zabezpečenie dostavby chodníkov v meste

Predpokladané náklady:
15 000,- EUR

Zdroj financií:
EŠF / Plán obnovy / rozpočet mesta

Harmonogram realizácie opatrenia:
06/2022 – 06/2026

Garant/partner:
Mesto Turzovka / nie je

2

4.2 Podpora zvyšovania kvality a dostupnosti sociálnych služieb

Opatrenie 4.2.1
Podpora poskytovania základného sociálneho poradenstva

Predpokladané náklady:
9 000,- EUR / rok

Zdroj financií:
EŠF / Plán obnovy / rozpočet mesta

Harmonogram realizácie opatrenia:
08/2022 – 12/2026

Garant/partner:
Mesto Turzovka / NGO

3

4.3 Zvýšenie informovanosti v oblasti sociálnych služieb

Opatrenie 4.3.1
Vytvorenie webovej stránky poskytujúcej informácie o sociálnych službách v regióne

Predpokladané náklady:
3 500,- EUR

Zdroj financií:
EŠF / Plán obnovy / rozpočet mesta

Harmonogram realizácie opatrenia:
06/2022 – 12/2022

Garant/partner:
Mesto Turzovka / NGO / prieskum trhu



Opatrenie 4.1.2
Rekonštrukcia budov Materskej školy
spojená s ich rozšírením

Predpokladané náklady:

15 000,- EUR

Zdroj financií:

EŠF / Plán obnovy / rozpočet mesta

Harmonogram realizácie opatrenia:

09/2022 – 12/2023

Garant/partner:

Mesto Turzovka / nie je





Mestský úrad v Turzovke

Stred 178

023 54 Turzovka

www.turzovka.sk

© Mesto Turzovka

Text neprešiel jazykovou úpravou.

Pri tvorbe a spracovaní komunitného plánu sociálnych služieb boli použité štatistické údaje Štatistického úradu SR (SODB, EU SILC), Úradu práce sociálnych vecí a rodiny SR, Žilinského samosprávneho kraja a Mesta Turzovka.

Objednávateľ: Mesto Turzovka
Zhotoviteľ: Social-academy, n.o.

